


Flaghejsning i Ikast by | FDF Ikast



Opgaven

Opgaven består af at hejse 3 flag. Et ved Rådhuset, et ved Tinghuset og et ved den gamle Vestre skole. Flagene skal hejses på de officielle danske flagdage. 2 af flagdagene er Færøernes nationale festdag og Grønlands nationaldag, hvor der skal flages med henholdsvis det færøske flag og det grønlandske flag.

Flagregler


Flaget må ikke røre jorden.

Flaget hejses ved solopgang dog tidligst kl. 8:00.


Flaget må hales ned fra kl. 20:00 dog senest ved solnedgang.

Flaget skal ikke hejses, når der meldes om blæst (kuling 15 m/sek), storm og/eller isslag.

Placering af flagstænger



Rådhuset og Tinghuset



Den gamle Vestre skole

Flagene


Der er på flagene indikeret hvilken flagstang de hører til, se billedet til højre.

"V" for den gamle vestre skole, "R" for Rådhuset, og "T" for Tinghuset.

De 2 flag til flagstængerne ved den gamle vestre skole og rådhuset er desuden større. Her er der et håndsving til at hejse og hale flaget ned med. Pas på ikke at få spændt flaget for hårdt op med håndsvinget, da det kan blive svært af få ned igen.

Når flagene skal hejses, skal der ikke bindes nogle knuder. Flagene fastgøres til flagstængerne med karabinhager som vist under.

Kun det grønlandske flag kan vendes decideret forkert, prøv dog at følge følgende når flagene hejses: Hvis flaget har en rød knop, skal denne være øverst, hvis ikke, hejses flaget således det kommer tættest på flagstangens top.



Opbevaring af flagene (og håndsving)

Flagene opbevares i Kartoffelhuset. Når du går ind i det store rum, er det i rummet lige til højre. Der skal bruges nøglebrik for at komme ind. Husk at tage håndsvinget med, det bør ligge i kassen.

Når flagene er blevet halet ned, skal de, hvis de er tørre, foldes sammen og lægges i kassen som placeres på reolen i kartoffelhuset. Husk også at lægge håndsvinget i kassen.

Hvis flagene er våde, skal de hænges til tørre. Dette kan gøres ved at lægge flagene hen over borde og stole i rummet ved siden af stuen. Husk at det stadig er dem som har taget flaget ned, som har til opgave at lægge flaget sammen og lægge dem i kassen når det bliver tørt, medmindre det aftales at andre gør det for jer.



Officielle flagdage 2022

Dato	Beskrivelse	Ansvar for at hejse flaget op	Ansvar for at hale flaget ned
1. jan.	Nytårsdag		
5. feb.	Hendes Kongelige Højhed Kronprinsesse Marys fødselsdag		
6. feb.	Hendes Kongelige Højhed Prinsesse Maries fødselsdag		
9. apr.	Besættelsesdagen – Der flages på halv stang til kl. 12:00, herefter på hel stang.		
15. apr.	Langfredag – Der flages på halv stang hele dagen.		
16. apr.	Hendes Majestæt Dronningens fødselsdag		
17. apr.	Påskedag		
29. apr.	Hendes Kongelige Højhed Prinsesse Benediktes fødselsdag		
5. maj.	Befrielsesdagen		
26. maj.	Kristi Himmelfartsdag og Hans Kongelige Højhed Kronprins Frederiks fødselsdag		
5. jun.	Pinsedag og grundlovsdag		
7. jun.	Hans Kongelige Højhed Prins Joachims fødselsdag		
15. jun.	Valdemarsdag og genforeningsdag		
21. jun.	Grønlands nationaldag – Der flages med det grønlandske flag Erfalasorput.		
29. jul.	Færøernes nationale festdag, Olai Dag – Der flages med det færøske flag Merkið.		
5. sep.	Danmarks udsendte		
25. dec.	Juledag		

I tilfælde, hvor fødselsdage i kongehuset falder på langfredag, flages der på halv stang. Der gælder særlige regler for militære flagdage.